

## Instrukcja aktualizacji konta w dzienniku elektronicznym Vulcan (dla osób, które już korzystały z dziennika)

1. Wejdź na stronę logowania. Wyświetli się komunikat, jak poniżej.  
Wybierz opcję „Logowanie przed zmianą”.



**Dziennik VULCAN**

**RODZICE I UCZNIOWIE**

U uruchomiliśmy nową wersję Dziennika. Zmiana ta wiąże się z koniecznością aktualizacji dostępów po stronie rodziców i uczniów.

Jeżeli jeszcze nie masz zaktualizowanego konta wybierz opcję „Logowanie przed zmianą”

**Logowanie przed zmianą**

**NAUCZYCIELE**

Pracujesz jako nauczyciel(ka) lub inny pracownik szkoły? Dla Ciebie logowanie nie zmienia się – zaloguj się tak, jak dotychczas, korzystając z opcji poniżej.

**Logowanie nauczyciel / pracownik**

Jeżeli masz już zaktualizowane konto wybierz poniżej opcję logowania właściwą dla wybranego przez Ciebie typu konta

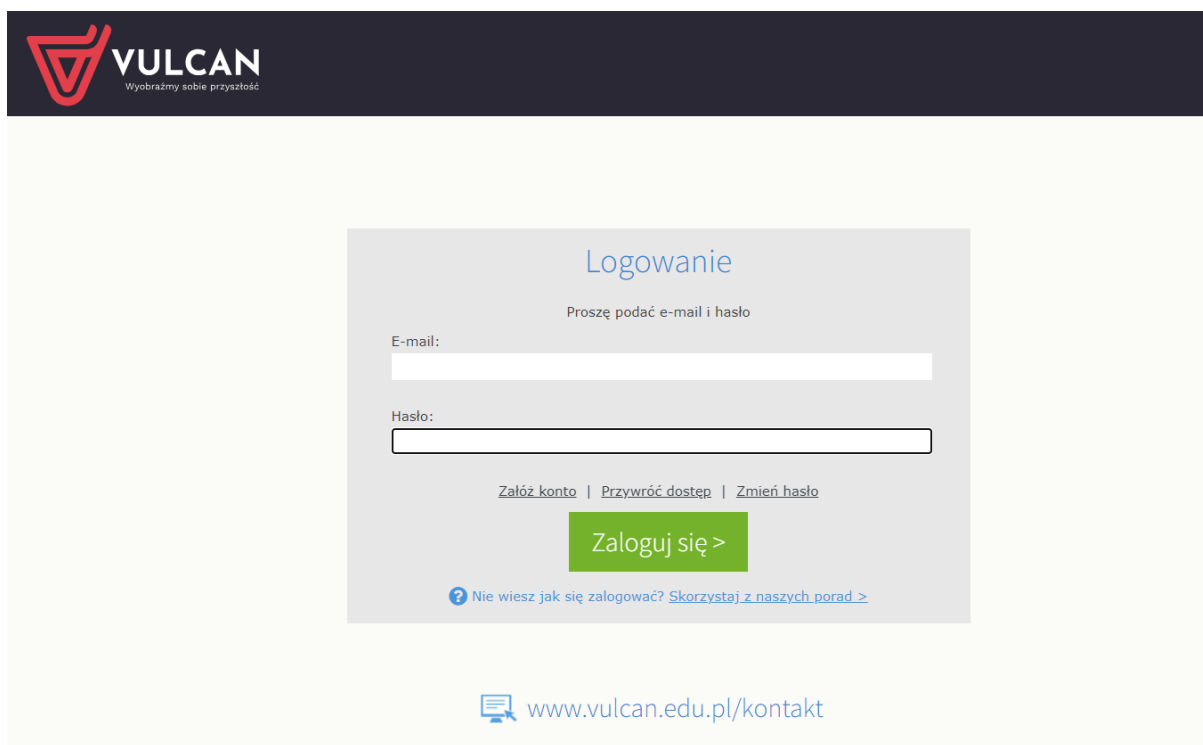
**Logowanie konto eduVULCAN**

**Logowanie zwykłe konto szkolne**

Masz kod otrzymany w szkole? Aby utworzyć swoje konto wybierz opcję „Pierwszy dostęp”

**Pierwszy dostęp (mam kod otrzymany w szkole)**

2. Pojawi się okno logowania, jak dotychczas.  
Uzupełnij email oraz hasło, stosując dotychczasowe dane.



**VULCAN**  
Wyobraźmy sobie przyszłość

**Logowanie**

Proszę podać e-mail i hasło

E-mail:

Hasło:

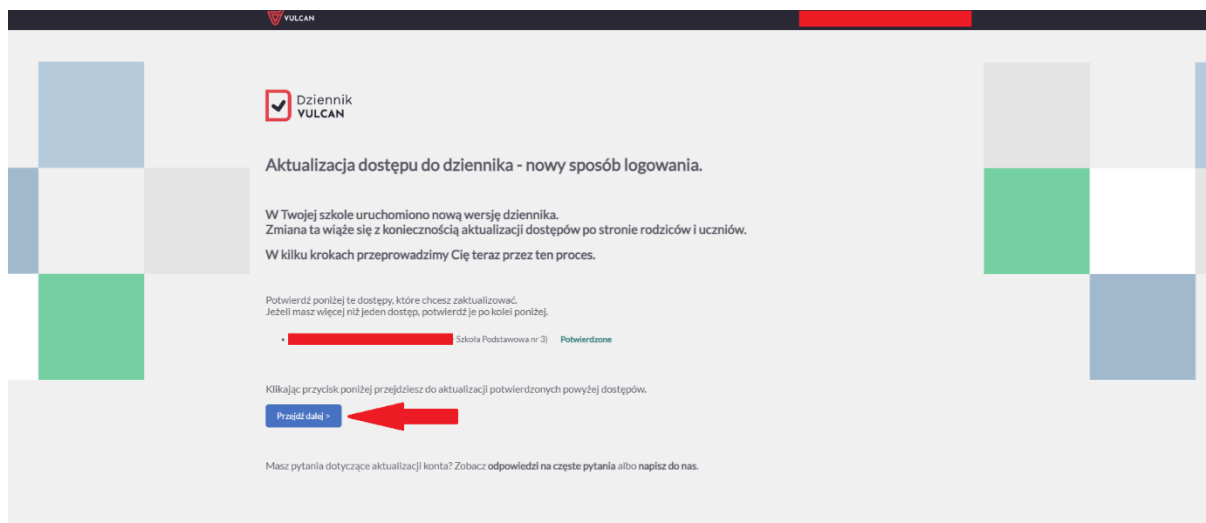
[Zalóż konto](#) | [Przywróć dostęp](#) | [Zmień hasło](#)

**Zaloguj się >**

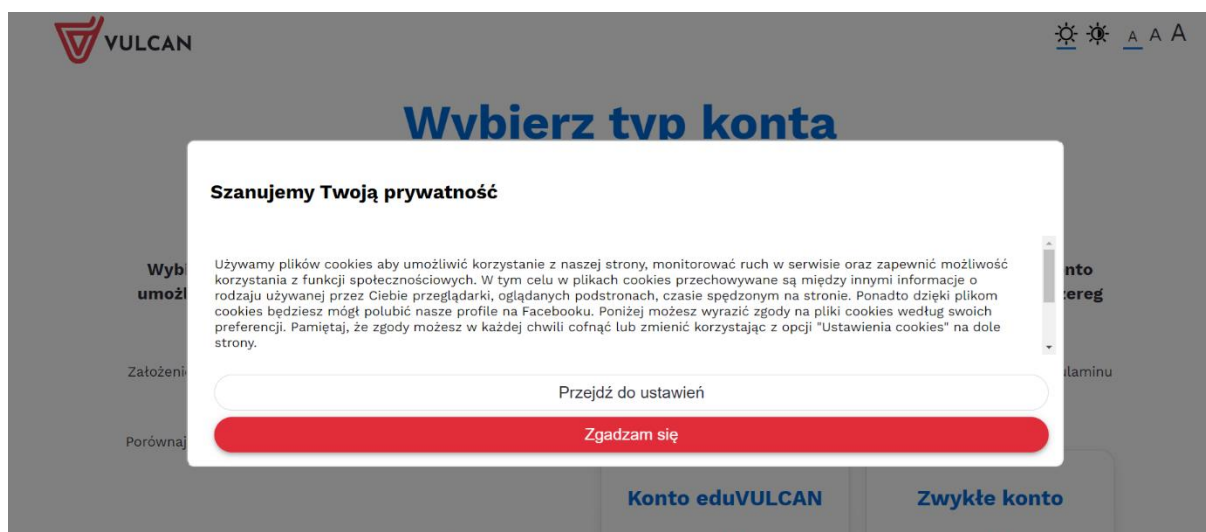
[? Nie wiesz jak się zalogować? Skorzystaj z naszych porad >](#)

[www.vulcan.edu.pl/kontakt](http://www.vulcan.edu.pl/kontakt)

3. Na kolejnym ekranie pojawią się informacje, jak poniżej, gdzie należy kliknąć „Przejdź dalej”. W miejscach czerwonych prostokątów pojawiają się dane ucznia i rodzica.



4. Wyraż zgodę na używanie plików cookie.



5. Wybierz konto eduVulcan i kliknij „Dalej”.



## Wybierz typ konta najlepszy dla Ciebie

**Wybierz teraz typ konta, za pomocą którego będziesz dalej korzystać z Dziennika. Możesz wybrać zwykłe konto umożliwiające wyłącznie podstawowy dostęp do danych w dzienniku albo konto eduVULCAN zapewniające szereg dodatkowych korzyści. Oba typy kont są oczywiście bezpłatne.**

Założenie konta eduVULCAN wymaga jedynie akceptacji [regulaminu](#) tej usługi. Jeżeli jesteś uczniem i masz mniej niż 13 lat, akceptacja regulaminu będzie musiała być potwierdzona przez Twojego rodzica.

Porównaj oferty poniżej

	Konto eduVULCAN	Zwykłe konto
Dostęp do Dziennika VULCAN przez www ⓘ	✓	✓
Aplikacja mobilna z dostępem do Dziennika VULCAN ⓘ	✓	✗
Dostęp do portalu edukacyjnego eduVULCAN ⓘ	✓	✗
Kalendarz wszystkich (także pozaszkolnych) aktywności edukacyjnych ucznia ⓘ	✓	✗
Jeden, krótki adres logowania do wszystkich szkół (eduVULCAN.pl) ⓘ	✓	✗
Wygodny login, możliwy do zmiany przez użytkownika (np. adres e-mail) ⓘ	✓	✗
Jedno konto rodzica dla wszystkich dzieci ⓘ	✓	✗
	<input checked="" type="radio"/> wybieram	<input type="radio"/> wybieram

 Dalej 

6. Ponownie wyraż zgodę na stosowanie plików cookie.

**edu VULCAN** ☰ ☰ ☰

**Szanujemy Twoją prywatność**


Używamy plików cookies aby umożliwić korzystanie z naszej strony, monitorować ruch w serwisie oraz zapewnić możliwość korzystania z funkcji społecznościowych. W tym celu w plikach cookies przechowywane są między innymi informacje o rodzaju używanej przez Ciebie przeglądarki, oglądanych podstronach, czasie spędzonym na stronie. Ponadto dzięki plikom cookies będziesz mógł polubić nasze profile na Facebooku. Poniżej możesz wyrazić zgody na pliki cookies według swoich preferencji. Pamiętaj, że zgody możesz w każdej chwili cofnąć lub zmienić korzystając z opcji "Ustawienia cookies" na dole strony.

[Przejdź do ustawień](#)

Zgadzam się

7. Wybierz „Utwórz konto” przy opcji **Jestem tu po raz pierwszy**.

### Jestem tu po raz pierwszy



Utwórz konto

### Mam już konto eduVULCAN

Jeżeli masz już konto eduVULCAN i aktualizujesz dostęp kolejnego dziecka, po prostu zaloguj się na swoje konto, a dostęp do dziennika zostanie powiązany z Twoim kontem.


Zaloguj

Masz pytania dotyczące aktualizacji konta? Zobacz [odpowiedzi na częste pytania](#) albo [napisz do nas](#).

8. W kolejnym oknie uzupełnij wszystkie informacje. **UWAGA! Hasło musi być nowe!** Zapoznaj się i zaakceptuj regulamin. Wpisz odpowiednie imię i numery z obrazka, kliknij „Utwórz konto”.

## Utwórz konto


Twój adres e-mail: \*

Powtórz adres e-mail: \*

Chcę użyć innego adresu email

Login: \*

Chcę postugiwać się innym loginem niż adres e-mail

Hasło: \*

Powtórz hasło: \*

Typ konta: \*

\* Zapoznałem / zapoznałam się z i akceptuję [Regulamin usługi eduVULCAN oraz Politykę prywatności eduVULCAN](#)



Chcę otrzymywać na podany adres e-mail informacje handlowe dotyczące ciekawych produktów i usług firmy VULCAN Sp. z o.o. z siedzibą we Wrocławiu

Cały tekst z jednego obrazka zawierającego imię męskie: \*



Utwórz konto

Anuluj tworzenie konta

9. Wyświetli się strona główna konta.

W miejscu czerwonych prostokątów pojawią się dane rodzica i dziecka.

edu VULCAN

Miło Cię widzieć!

Wybierz konto, które chcesz przeglądać:

A [Red Profile Picture] (SP3)

+ Dodaj dostęp

Nowoczesna edukacja blisko Ciebie

Masz pytanie lub potrzebujesz wsparcia?  
Zobacz odpowiedzi na często zadawane pytania lub napisz do nas

Przejdź dalej

Pobierz aplikację mobilną eduVULCAN

Dane z e-dziennika zawsze w zasięgu ręki.  
Aplikacja dostępna w sklepach:

Pobierz z Google Play

Pobierz z App Store

**Gotowe!!!**